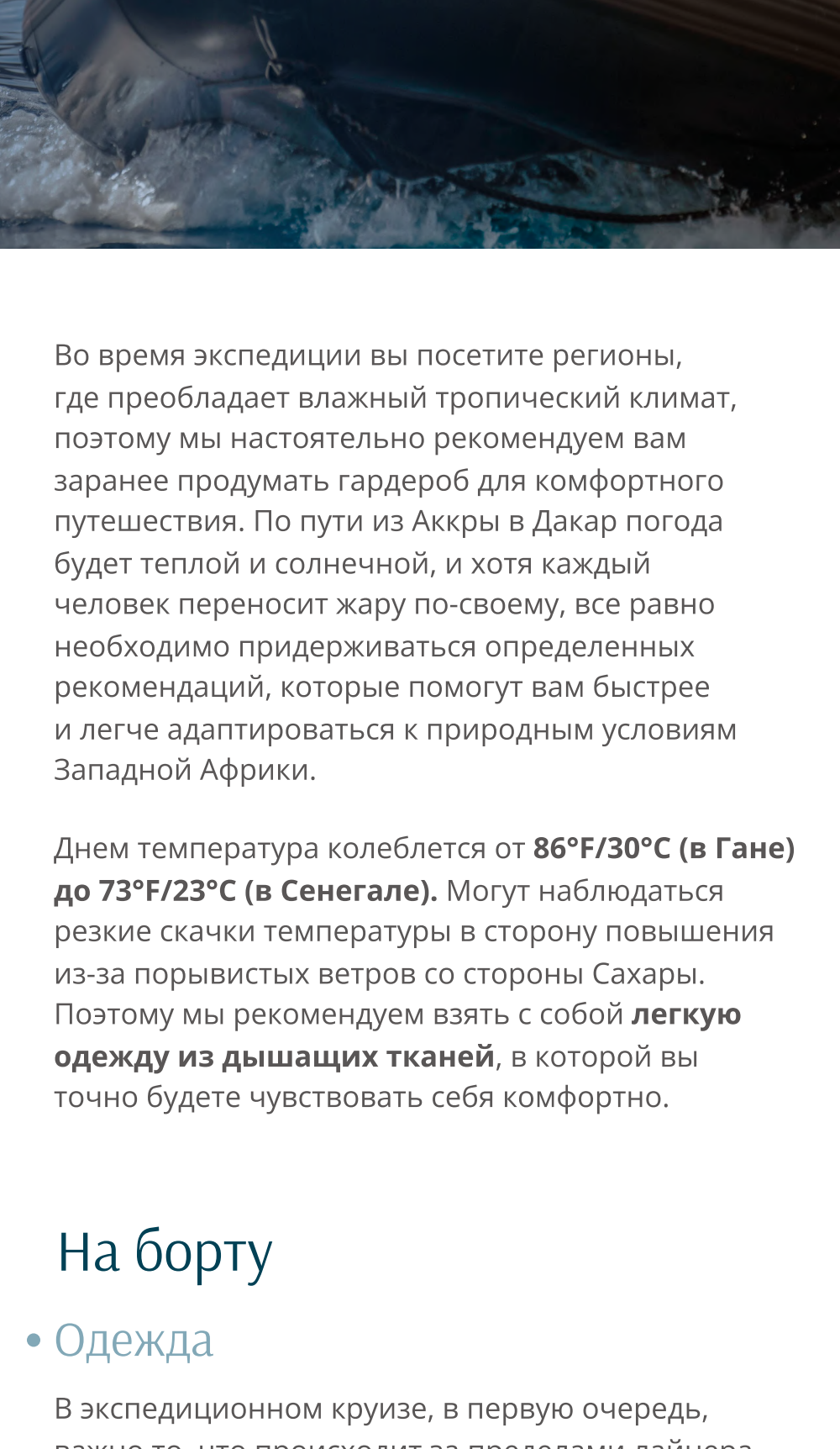


ПОЛЕЗНАЯ ИНФОРМАЦИЯ

Что взять с собой в Африку



Во время экспедиции вы посетите регионы, где преобладает влажный тропический климат, поэтому мы настоятельно рекомендуем вам заранее продумать гардероб для комфортного путешествия. По пути из Аккры в Дакар погода будет теплой и солнечной, и хотя каждый человек переносит жару по-своему, все равно необходимо придерживаться определенных рекомендаций, которые помогут вам быстрее и легче адаптироваться к природным условиям Западной Африки.

Днем температура колеблется от **86°F/30°C (в Гане) до 73°F/23°C (в Сенегале)**. Могут наблюдаться резкие скачки температуры в сторону повышения из-за порывистых ветров со стороны Сахары. Поэтому мы рекомендуем взять с собой **легкую одежду из дышащих тканей**, в которой вы точно будете чувствовать себя комфортно.

На борту

• Одежда

В экспедиционном круизе, в первую очередь, важно то, что происходит за пределами лайнера, поэтому **форма одежды на борту должна быть максимально комфортной** для вас. Выбирайте одежду, которая легко стирается и не требует особой заботы.

На завтрак и обед можно прийти в том же, в чём вы планируете идти на экскурсию, только без верхней одежды.

По возвращении на судно, после насыщенного дня в экспедиционном снаряжении, обычно хочется переодеться во что-нибудь удобное и комфортное. Для этого отлично подойдут **удобные повседневные брюки, джинсы, футболки с длинным рукавом и тонкий джемпер**.

На борту мега-яхты будет тепло и комфортно, но мы рекомендуем **всегда иметь под рукой тёплую одежду**, особенно, если вы из тех, кто любит бегать на палубу, когда заметит что-то интересное.

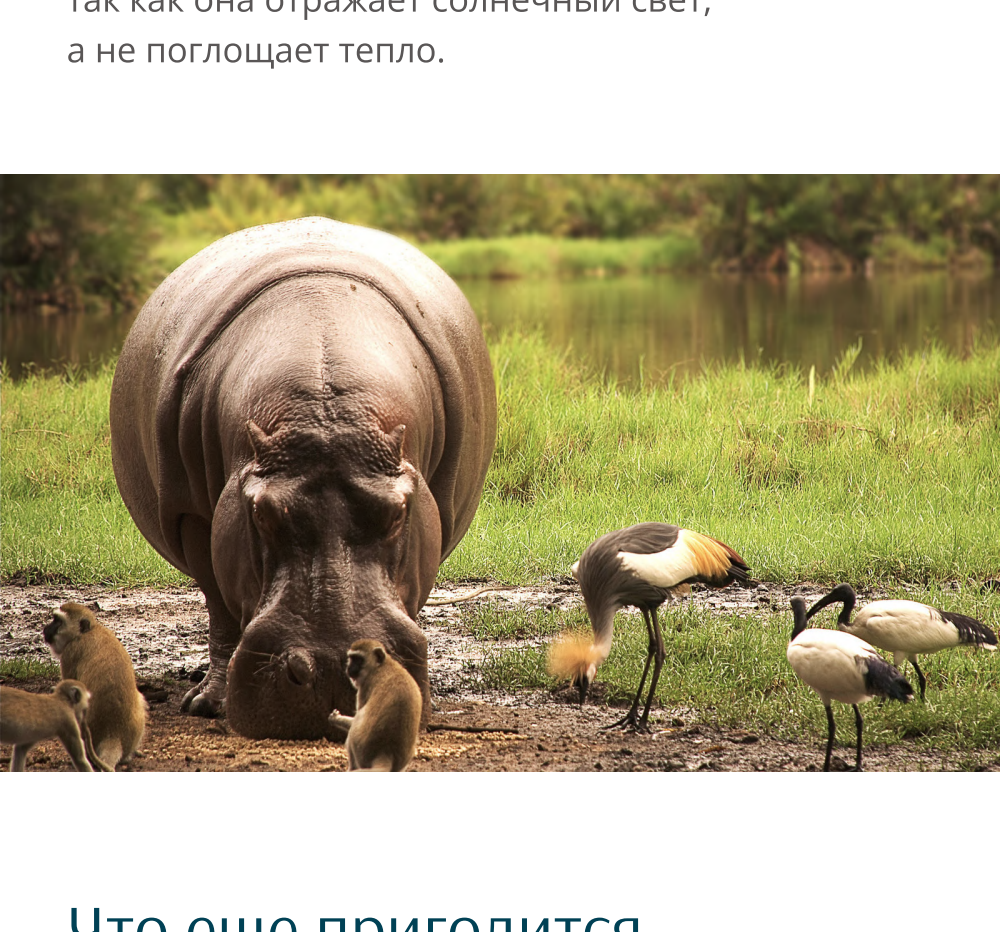
Для посещения СПА и бассейна пригодится **купальный костюм**. Ещё, возможно, вы захотите взять с собой **спортивную одежду** для занятий спортом в фитнес-центре на борту.

• Никакого вечернего дресс-кода

В качестве вечернего гардероба подойдет одежда в повседневном стиле – вы можете взять с собой **пару повседневных рубашек или юбок / платьев**. Возможно, вы захотите взять что-то более нарядное для капитанского ужина.

• Обувь

Количество обуви в багаже рекомендуем свести к минимуму. На борту вам будет достаточно **пары легких кроссовок или удобных ботинок** (понадобятся при примерке снаряжения) и **пары комфортных тапочек или шлёпанцев** для каюты и посещения СПА.



Для береговых экскурсий и высадок на зодиаках

• Начало и окончание круиза

Возьмите с собой одежду и обувь, подходящие для прогулок по городам. Имейте в виду, что погода бывает непредсказуема, более того предлагаемые экскурсии могут быть разного уровня сложности.

На время экскурсий вам будут предоставлены спасательный жилет и многоразовая бутылка для воды.

• Для комфорта и безопасности важно не промокнуть

Причиной промокания могут стать осадки, брызги морской воды или конденсация влаги под одеждой. Чтобы точно обезопасить себя от нежелательных простуд, нужно постараться избегать ситуаций переохлаждения.

• Все дело в легкости

Чтобы поддерживать комфортную температуру тела, мы рекомендуем **одежду из натуральных материалов, как например, льна**.

Дышащие, легкие ткани охлаждают лучше, чем синтетические, а одежда светлых тонов поглощает меньше всего тепла.

В выборе одежды лучше отдавать предпочтение свободным моделям с короткими рукавами или без рукавов, они не будут сковывать движения.

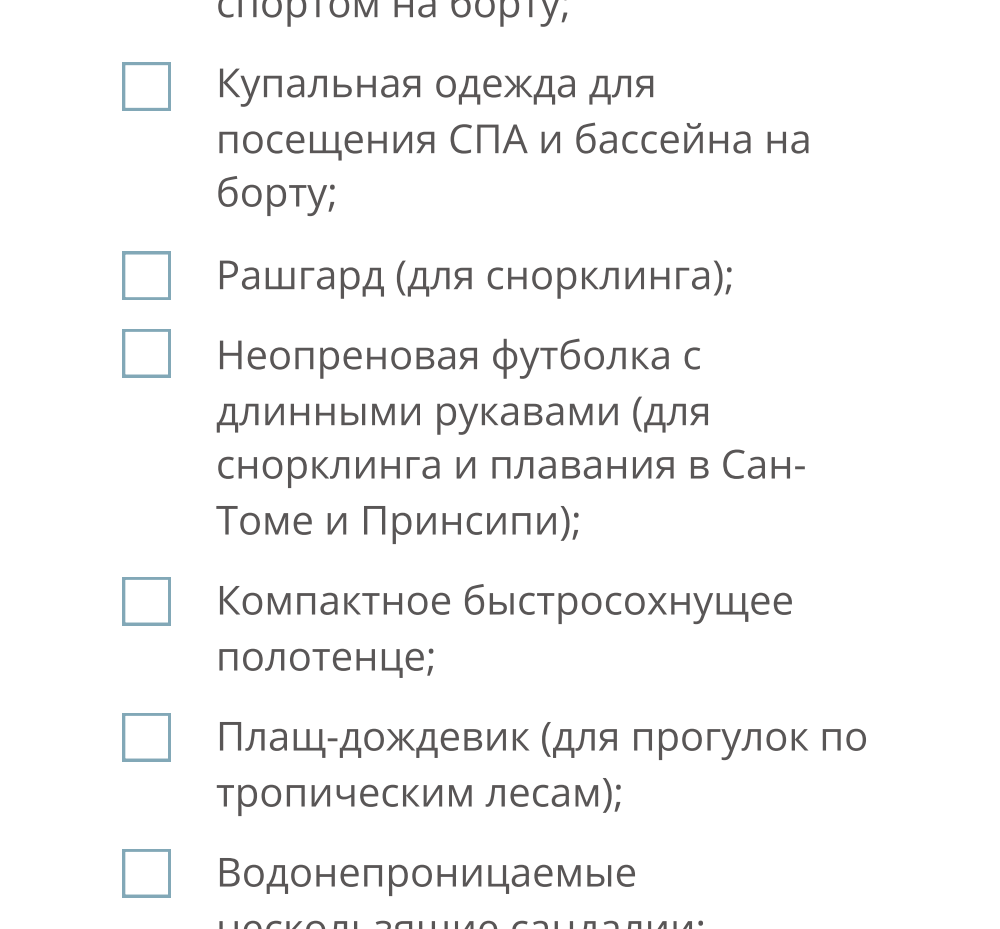
• Обувь

Рекомендуем взять с собой **легкую, дышащую обувь**, чтобы вам не было слишком жарко.

В выборе материала носков избегайте толстой шерсти или любых плотных тканей и убедитесь, что они вам впору - свободные носки будут натирать, а слишком тесные модели будут затруднять кровообращение. Наиболее подходящие варианты можно найти в специализированных туристических магазинах.

• Головные уборы

Стоит взять с собой **легкую широкополую шляпу** свободного кроя — она защитит вас от вредных ультрафиолетовых лучей и поможет сохранить прохладу. Выбирайте модель светлого оттенка, так как она отражает солнечный свет, а не поглощает тепло.



Что еще пригодится во время экспедиции?

• Рюкзак

Мы предоставим вам **фирменный водонепроницаемый рюкзак**, он пригодится для высадок, чтобы защитить от воды фотоаппарат и вещи, которые вы хотите взять на берег.

Позаботьтесь также, чтобы камера и другая техника в рюкзаке были упакованы в водонепроницаемый чехол. Остаться без фотографий из-за намокания камеры — большое разочарование.

• Защита от солнечных лучей

Чтобы защитить глаза от солнца, пригодятся **солнцезащитные очки**, оправа очков должна быть из пластика, а не из металла. Также, рекомендуем взять **солнцезащитный крем для лица и тела с высоким SPF** (хорошо подходят горные варианты), **увлажняющий крем для рук и бальзам для губ** с SPF не менее 30, чтобы защитить губы от жаркого и сухого африканского воздуха. Солнце здесь может быть очень активным, поэтому нужно быть осторожными!

• Наличные

Настоятельно рекомендуем взять с собой немного наличных денег. В африканских бушах вы нигде не найдете банкоматов, поэтому стоит иметь при себе наличные, на случай если вы захотите приобрести сувениры в местных лавках. Вы везде сможете расплатиться долларами.

• Медикаменты

Помимо предписанных врачом медицинских средств, вам могут понадобиться **таблетки от укачивания**, все медицинские препараты рекомендуем брать с запасом на несколько дней.

При необходимости лекарства от укачивания можно также получить на борту у стойки регистрации.

• Вакцинация

Чтобы не омрачить впечатления от поездки, необходимо заранее убедиться в том, что все плановые вакцинации, включая **столбняк, полиомиелит и туберкулез**, актуальны на даты путешествия. Для посещения тропических и субтропических стран также **желательно привиться от гепатита А и брюшного тифа**.

Приготовьте с собой все необходимые сертификаты в бумажном виде, так как по прибытии вас могут попросить предъявить их.

• Зарядные устройства

Не забудьте взять зарядные устройства для всей техники, которую берёте на борт. Все каюты на борту оснащены розетками (110В и 220В), однако мы все же рекомендуем взять с собой универсальный адаптер, сменные аккумуляторы и дополнительные карты памяти для фотоаппарата.

Чек-лист

- ☐ Удобная обувь и одежда для прогулок по городам;
- ☐ Непродуваемая, непромокаемая и дышащая верхняя одежда;
- ☐ Широкополая шляпа с защитой от ультрафиолета;
- ☐ Рубашки и футболки с коротким рукавом;
- ☐ Легкие рубашки с длинными рукавами, футболки и длинные штаны/брюки (во избежание солнечных ожогов);
- ☐ Джинсы или другие удобные брюки;
- ☐ Спортивная одежда для занятий спортом на борту;
- ☐ Купальная одежда для посещения СПА и бассейна на борту;
- ☐ Рашгارد (для снорклинга);
- ☐ Неопреновая футболка с длинными рукавами (для снорклинга и плавания в Сан-Томе и Принсипи);
- ☐ Компактное быстросохнущее полотенце;
- ☐ Плащ-дождевик (для прогулок по тропическим лесам);
- ☐ Водонепроницаемые нескользящие сандалии;
- ☐ Кроссовки или удобные ботинки, в которых вам будет комфортно на борту;
- ☐ Удобная обувь, в идеале с поддержкой голеностопа (для плавания на зодиаках);
- ☐ Легкие трекинговые ботинки или кроссовки (для длительных прогулок);
- ☐ Палки для ходьбы (рекомендовано);
- ☐ Темные очки с защитой от ультрафиолета;
- ☐ Солнцезащитный крем для лица и губ, крем для рук и бальзам для губ;
- ☐ Лосьон после загара и успокаивающий крем от солнечных ожогов;
- ☐ Защитные средства от комаров и насекомых;
- ☐ Порошковая смесь с электролитом на случай обезвоживания;
- ☐ Фотоаппарат, дополнительные карты памяти и флешки, сменные аккумуляторы и объективы;
- ☐ Водонепроницаемый герметичный чехол для фотоаппарата и другой техники;
- ☐ Бинобль для наблюдения за дикими животными;
- ☐ Ноутбук или планшет для заметок и загрузки фотографий;
- ☐ Зарядные устройства для техники, адаптеры;
- ☐ Дополнительная пара очков для зрения или комплект линз;
- ☐ Предписанные врачом медицинские средства с запасом на несколько дополнительных дней;
- ☐ Влажные салфетки (порой во время путешествия доступ к воде отсутствует, поэтому лучше иметь при себе влажные салфетки);
- ☐ Средства от морской болезни;
- ☐ Блокнот и ручка;
- ☐ Заграничный паспорт, медицинская страховка;
- ☐ Платок на голову/плечи — в некоторых мусульманских странах это обязательно.